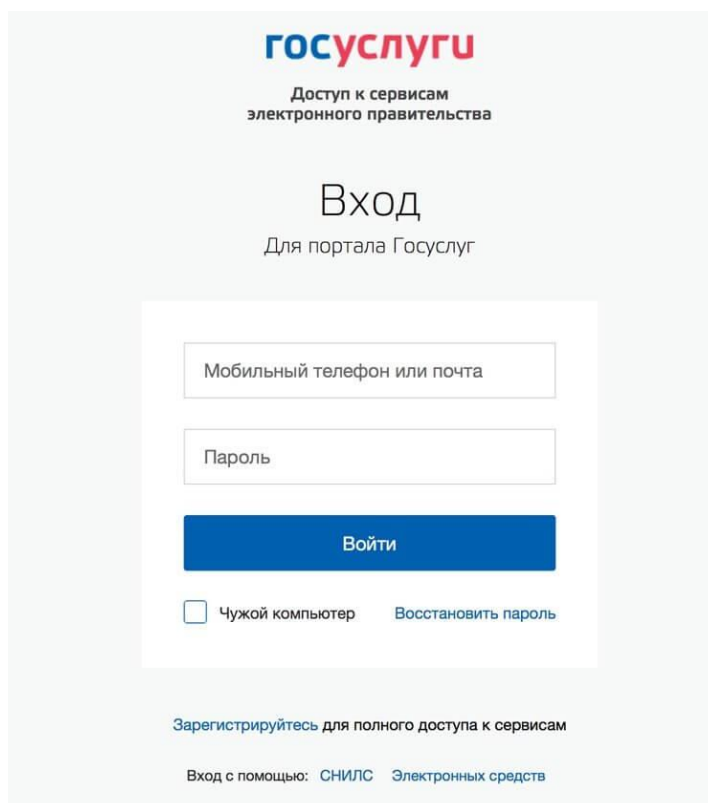
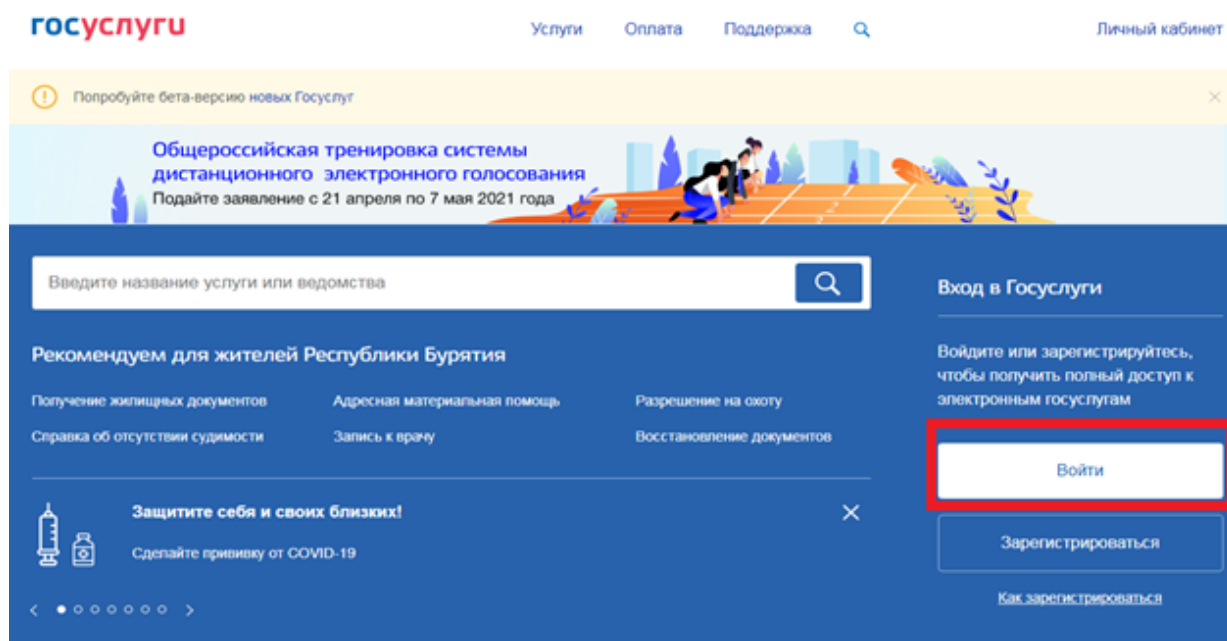


Инструкция получения сертификата вакцинированного

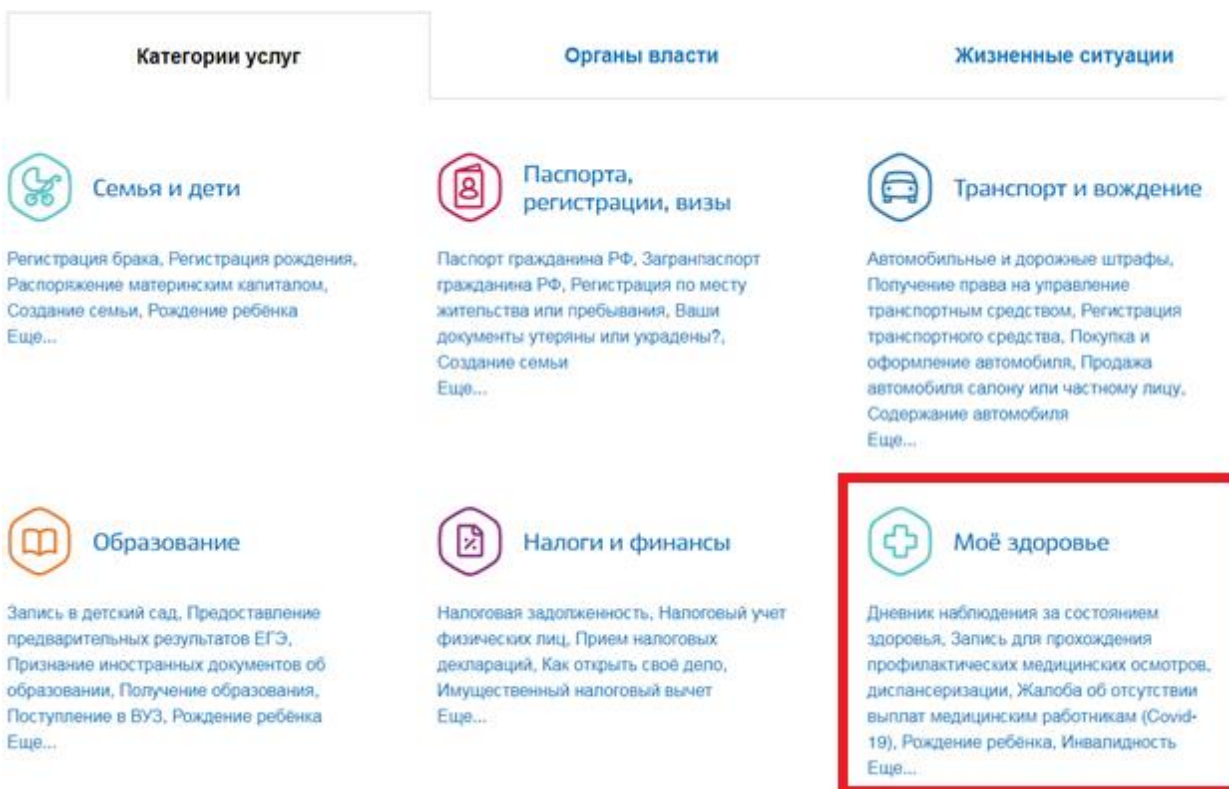
1. Для получения Сертификата вакцинированного от COVID-19 необходимо авторизоваться на сайте Госуслуг (<https://www.gosuslugi.ru>) с помощью логина и пароля, которые вы получили при регистрации:



2. Далее необходимо перейти в раздел «Услуги»:



3. В категории услуг перейти в раздел «Моё здоровье»:



4. Выберите подраздел – «Сведения о результатах исследований и иммунизации от COVID-19»:

Моё здоровье

[← Вернуться в каталог](#)



Запись к врачу

Запишитесь на приём к врачу заранее, не тратьте время в очереди

[Записаться к врачу](#)



Запись на вакцинацию от COVID-19


[Записаться на вакцинацию](#)



Сведения о результатах исследований и иммунизации COVID-19

[Перейти к исследованиям](#)

5. У всех пользователей, прошедших второй этап вакцинации и имеющих подтвержденную учетную запись на ЕПГУ, сертификат отобразится автоматически:



Сведения о результатах исследований и иммунизации COVID-19

Сертификат вакцинации от COVID-19

Вакцинация от 23.06.2021	Срок действия до 23.06.2022	Посмотреть
--------------------------	-----------------------------	----------------------------

Сведения о перенесенных заболеваниях

Сведения о перенесенных заболеваниях отсутствуют

Результаты тестов на наличие антител

Результаты тестов на наличие антител отсутствуют

Результаты ПЦР тестов

Результаты ПЦР тестов отсутствуют

Если сделали прививку или переболели COVID-19, но сведения не появляются, сообщите об ошибке. Сертификат переболевшего выдаётся только тем, кому в медицинском учреждении поставили официальный диагноз COVID-19 (коды МКБ-10 U07.1 и U07.2)

6. Пользователю доступно скачивание сертификата в PDF формате по ссылке, размещенной ниже штрих-кода:

QR-код сертификата вакцинации



[Скачать сертификат в PDF](#)